



**CURSO Y SEMINARIO NACIONAL DE ALTO NIVEL ELEMENTOS CLAVES DE LA
COYUNTURA AGROALIMENTARIA ACTUAL EN VENEZUELA**

**Situación reciente del comercio binacional
agroalimentario Venezuela-Colombia**



Econ. Maritza Rosales
maritzarosales@ula.ve

Mérida 08 de julio de 2011

Objetivo general

Explicar la situación reciente del comercio bilateral agroalimentario entre Venezuela y Colombia



Objetivos específicos

- 1.- Presentar un resumen de las relaciones económicas entre Venezuela y Colombia.
- 2.- Explicar el comercio exterior agroalimentario, destacando la importancia del comercio con Colombia.
- 3.-Analizar la evolución reciente del comercio bilateral agroalimentario, composición y estructura.
- 4.-Determinar la importancia que tiene Colombia como país origen de importaciones agroalimentarias para Venezuela.

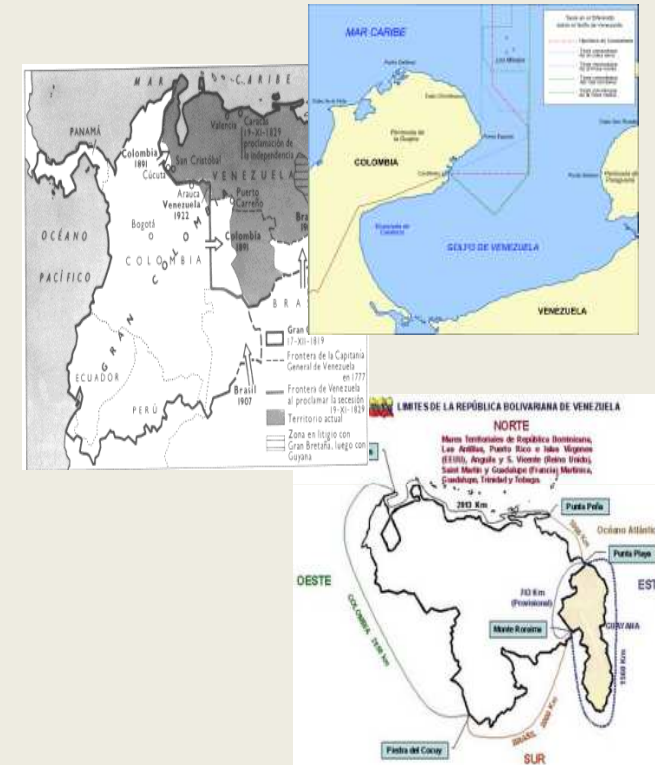
Las relaciones económicas entre Venezuela y Colombia

1830: Desde la disolución de la Gran Colombia en, las relaciones entre Venezuela y Colombia estuvieron influenciadas por la delimitación de fronteras terrestres (hasta 1941) y de aguas marinas y submarinas en el Golfo de Venezuela.

En **1842:** con la firma del Tratado Romero-Pombo, se establece la libertad de comercio y navegación entre ambos países.

1960: Las relaciones comerciales entre Colombia y Venezuela se realizaron en el contexto de la Asociación Latinoamericana de Libre Comercio (ALALC, hoy ALADI).

1969: se creó el Pacto Andino, mediante el Acuerdo de Cartagena, se fundamentó toda la legislación que ambos países tienen sobre integración comercial.



Las relaciones económicas entre Venezuela y Colombia

1969: se creó el Pacto Andino, mediante el Acuerdo de Cartagena, se fundamentó toda la legislación que ambos países tienen sobre integración comercial.

1989: con la Declaración de Ureña, se flexibilizaron las tensiones políticas y se crearon las condiciones para avanzar en el proceso de integración bilateral.

En 1991: El presidente de Colombia Cesar Gaviria Trujillo y el de Venezuela Carlos Andrés Pérez firmaron en Caracas el “Acuerdo sobre la profundización del diseño estratégico del proceso de integración andina entre la República de Venezuela y la República de Colombia”.

1991: En el Acta de Barahona, se contempló la fecha límite para la reducción de los aranceles (enero de 1992) y la entrada en vigencia de la unión aduanera a partir del año 1994.



Las relaciones económicas entre Venezuela y Colombia

1992: Con la Declaración de Maiquetía (Venezuela), se definieron los compromisos que regirían las relaciones entre ambos países con la puesta en marcha de la zona de libre comercio y la definición del arancel externo común.

1995: se crea una imperfecta Unión Aduanera con los países del Pacto Andino, hoy Comunidad Andina (CAN).

A partir de **1999**, el Gobierno Nacional venezolano planteó un nuevo modelo de desarrollo político-económico de tendencia “socialista” y se establecieron las bases para el nuevo proyecto de país, a través del Plan Nacional de Desarrollo Económico y Social de la Nación, para los periodos 2001-2007 y 2007-2013.

En diciembre de **2004** las controversias diplomáticas se hicieron presentes con la captura de Rodrigo Granda, cierre temporal de Frontera.



Las relaciones económicas entre Venezuela y Colombia

En abril de **2006** Venezuela anuncia su retiro de la comunidad andina y el G-3. Mercosur aprueba en julio de 2006 el Protocolo de Adhesión de Venezuela al Mercosur.

Entre agosto-septiembre de **2007**, cierre la frontera, por la instalación de peajes en Cúcuta.

En noviembre de **2007**, surge otra crisis política originada del proceso de paz en Colombia.

En marzo de **2008**, Venezuela movilizó tropas en la frontera en solidaridad con el Gobierno de Ecuador, luego de la operación militar de Colombia.

En julio de **2009** Venezuela congela las relaciones bilaterales en oposición al Acuerdo Militar de Colombia con Estados Unidos

En julio de **2010**, el gobierno de Colombia denuncia a Venezuela ante la Organización de Estados Americanos (OEA) por la presunta existencia de campamentos de guerrilla en Venezuela.



Las relaciones económicas entre Venezuela y Colombia

El agosto de **2010**, restablecimiento de las relaciones bilaterales, se acordó crear cinco comisiones de trabajo para: el pago de deuda y el reimpulso de las relaciones comerciales; un acuerdo de complementación económica; desarrollar la inversión social en la zona fronteriza; para el desarrollo conjunto de infraestructuras y para proteger la seguridad de la frontera.

En abril de **2011**, los presidentes de Colombia y Venezuela acordaron en Cartagena (Colombia) extender por tres meses las reglas comerciales que rigen el comercio entre ambas naciones.



Comercio Exterior Agroalimentario

Cuadro 1: Venezuela: comercio exterior agroalimentario por área geoeconómica, año 2009. Millones de US\$ y porcentajes

Área Geoeconómica	Exportaciones	%	Importaciones	%	Balanza Comercial
CAN	8	9,8	1.513	25,5	-1.506
MERCOSUR	0,3	0,4	1.591	26,8	-1.591
CHILE	2,3	3,0	486	8,19	-484
ISLAS DEL CARIBE	8,9	11,6	3	0,05	6
EE.UU	13,4	17,4	1.030	17,4	-1.017
AMÉRICA CENTRAL	4,2	5,5	48	0,8	-43
EUROPA -UE	28,4	37,0	563	9,5	-535
OTROS	11,8	15,4	700	11,8	-688
TOTAL	77	100,0	5.933	100,0	-5.856
COLOMBIA	7	9,2	906	15,3	-899

Fuente: INE (2011). Elaboración propia.

Comercio Exterior Agroalimentario

Cuadro 2: Crecimiento de las importaciones agroalimentarias por país y región (%)

PAÍS- BLOQUE	TMC 1998-2003	TMC 2003-2008	VAR% 2009/2008
Bolivia	63,8	14,2	-9,5
Colombia	-0,2	50,8	-31,8
CAN	12,6	38,8	-22,0
Argentina	-19,9	40,1	-20,5
Brasil	-10,5	106,5	-13,2
MERCOSUR	-11,9	60,4	-16,7
Estados Unidos	-1	30,7	-29,6
Total unión Europea	-4,8	21,4	-17,7
Resto del Mundo	10,4	13,6	-24,8
Total	-3,1	37,8	20,8

Fuente: INE (2011). Elaboración propia.

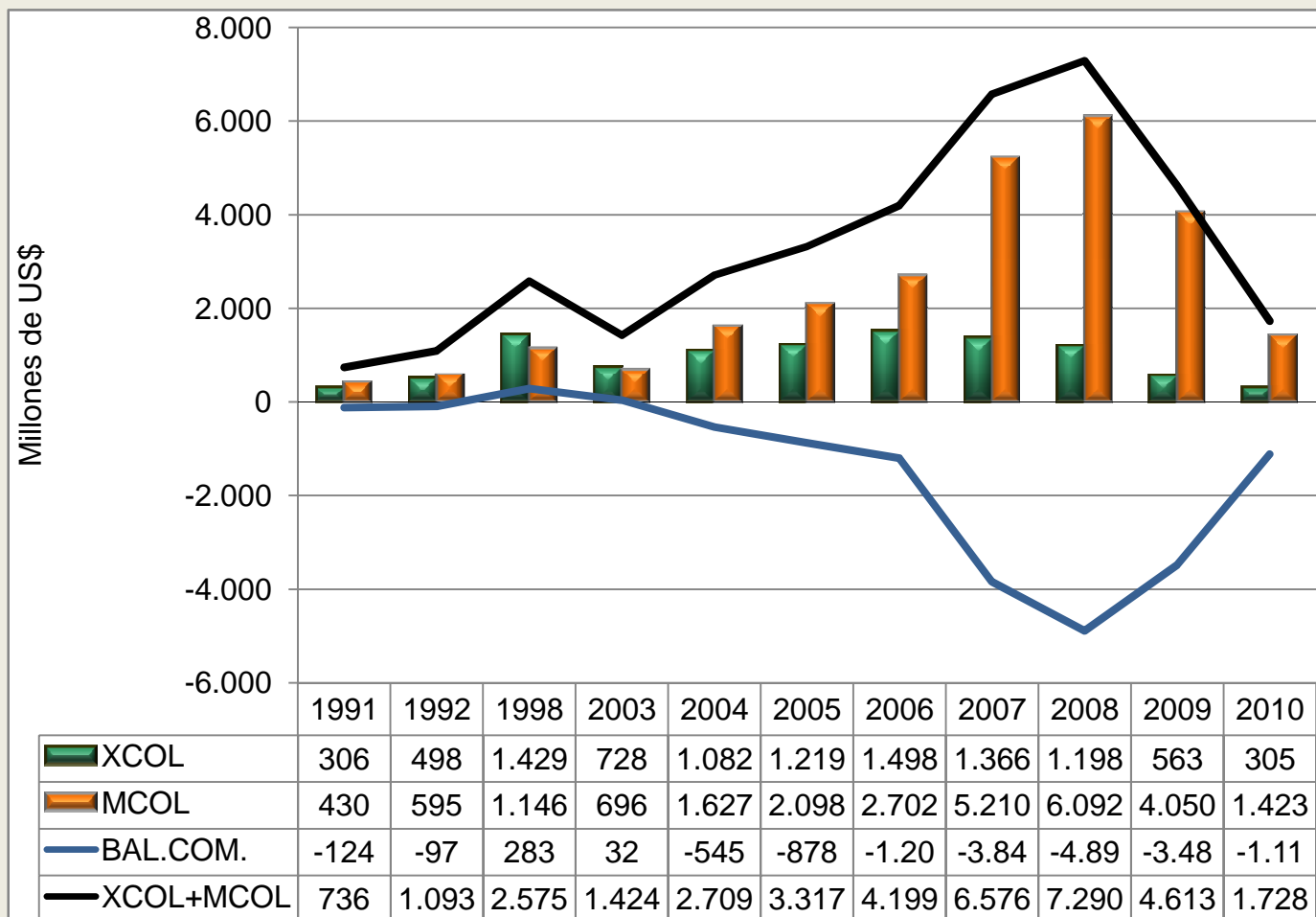
Comercio Exterior Agroalimentario

Cuadro 3: Contribución a las importaciones agroalimentarias totales (%)

PAIS	PROM. 97-98	PROM. 07-08	PROM. 09
COLOMBIA/TOTAL (%)	8,8	20,2	15,3
BOLIVIA/TOTAL (%)	0,4	5,9	4,7
BRASIL/TOTAL (%)	2,7	12,5	18,0
ARGENTINA/TOTAL	13,7	6,5	5,6
CHILE/TOTAL (%)	4,3	7,3	8,2
EE.UU./TOTAL (%)	28,9	17,2	17,4
CAN/TOTAL (%)	10,4	30,2	20,0
MERCOSUR/TOTAL (%)	19,0	22,3	23,6
CANADA/TOTAL (%)	7,8	5,2	5,1
MÉXICO/TOTAL (%)	1,5	2,0	2,2
TLCAN/TOTAL (%)	38,2	24,4	24,7
UNIÓN EUROPEA/TOTAL (%)	17,8	10,4	9,5

Fuente: INE (2011). Elaboración propia.

Gráfico 1: Comercio total Venezuela – Colombia, 1991-2010. Millones de US\$



Durante el período 2003-2008:

El PIB de Venezuela y Colombia crecieron a una tasa promedio anual de 10,3% y 5,3% en respectivamente (Gutiérrez y Rosales, 2010).

El XCOL+MCOL, creció a una tasa promedio anual de 38,6%.

Las MCOL se incrementaron a una tasa promedio anual de 54,3%.

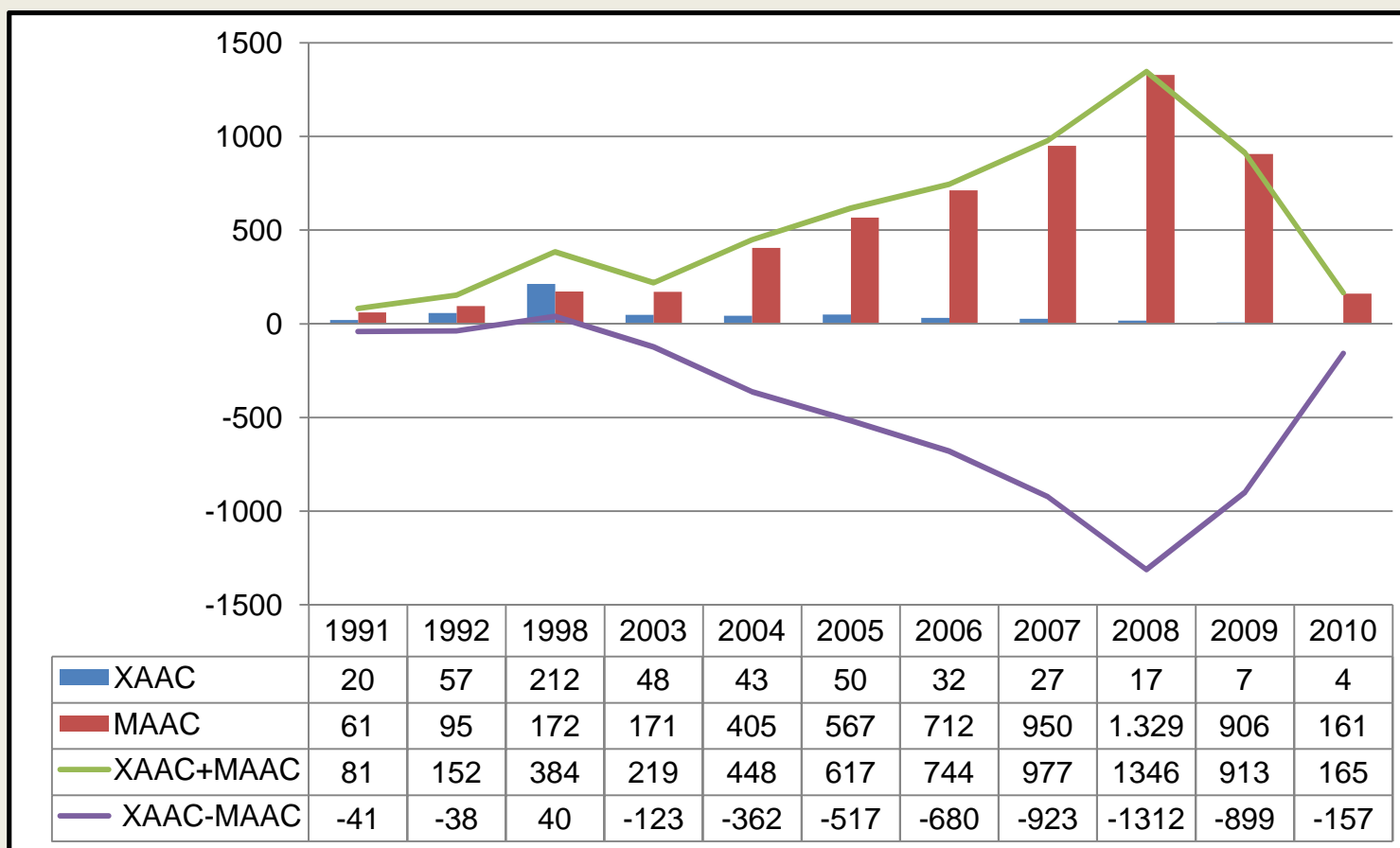
Las XCOL se incrementaron a una tasa promedio anual de 10,5%.

XCOL = EXPORTACIONES DE VENEZUELA HACIA COLOMBIA
 MCOL = IMPORTACIONES VENEZOLANAS DESDE COLOMBIA
 BAL.COM. = BALANZA COMERCIAL= XCOL-MCOL
 XCOL+MCOL = COMERCIO BILATERAL

Fuente: Departamento Administrativo Nacional de Estadística (DANE, 2011). Elaboración propia.

Comercio Agroalimentario Venezuela - Colombia 1999-2010

Gráfico 2: Comercio Agroalimentario Venezuela – Colombia, 1991-2010. Millones de US\$



Fuente: INE (2011). Elaboración propia.

Nota: XAAT= exportaciones agroalimentarias totales; MAAT = importaciones agroalimentarias totales; XAAC+MAAC= Comercio bilateral agroalimentario;
 XCOL-MCOL= Balanza Comercial agroalimentaria total (Venezuela-Colombia).

Comercio Agroalimentario Venezuela - Colombia 1999-2010

Las razones que explican la situación reciente del comercio agroalimentario se resumen en:

- 1.- La política de apreciación del tipo de cambio de Venezuela frente al de Colombia, especialmente desde el año 2006, contribuyó a abaratar las importaciones desde Colombia.
- 2.- Los Certificado de no Producción o de Producción Insuficiente, referente a los alimentos y productos publicados en la Gaceta Oficial de la República Bolivariana de Venezuela.
- 3.- La obligatoriedad de vender las divisas obtenidas por concepto de exportaciones al tipo de cambio oficial. Medidas sanitarias y fitosanitarias.
- 4.- El retraso para la autorización de pagos por la Comisión de Administración de Divisas (CADIVI).
- 5.- A partir del año 2008, se flexibilizaron los trámites para las importaciones de los rubros alimentarios, de insumos y de bienes de capital.

La composición del comercio agroalimentario entre Venezuela y Colombia

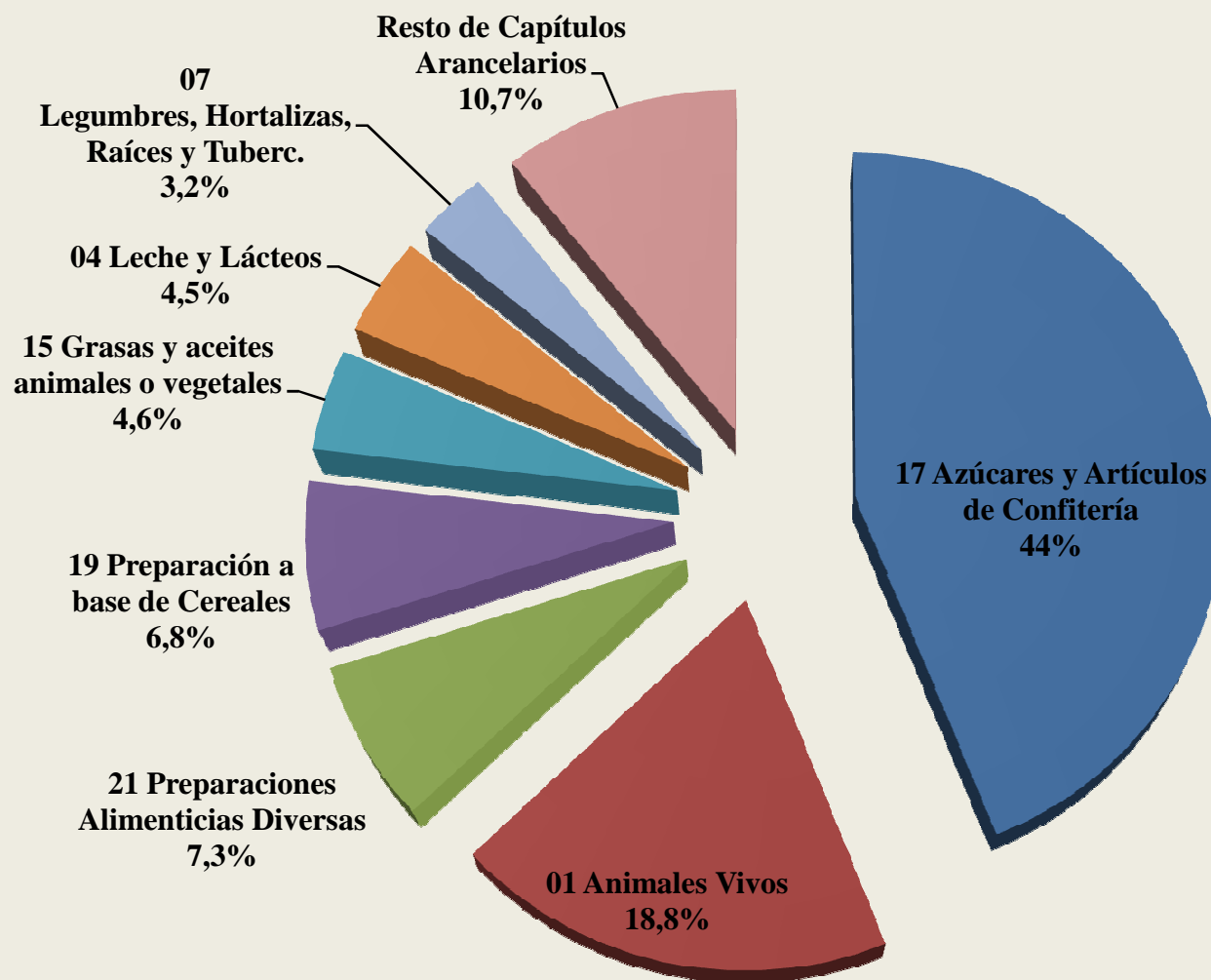
Cuadro 4: El comercio agroalimentario con Colombia años 1998 y 2010 en porcentajes y millones de dólares por secciones arancelarias

SECCIONES DE ARANCEL	EXPORTACIONES				IMPORTACIONES			
	1998		2010		1998		2010	
I Animales vivos y productos de origen vegetales	9,9%	23	3,6%	0,1	31,4%	54,0	1,9%	3,10
II Productos del reino vegetal	44,8%	105	15,9%	0,6	3,6%	6,2	1,1%	1,80
III Grasas y aceites animales o vegetales	1,8%	4,3	0,0%	0	2,5%	4,2	0,3%	0,50
IV Productos de la industria alimentaria	43,5%	102	80,5%	3,1	62,5%	108	96,7%	155
TOTAL	100%	234	100%	3,8	100%	172	100%	161

Fuente: INE (2011). Elaboración propia.

Estructura del comercio agroalimentario

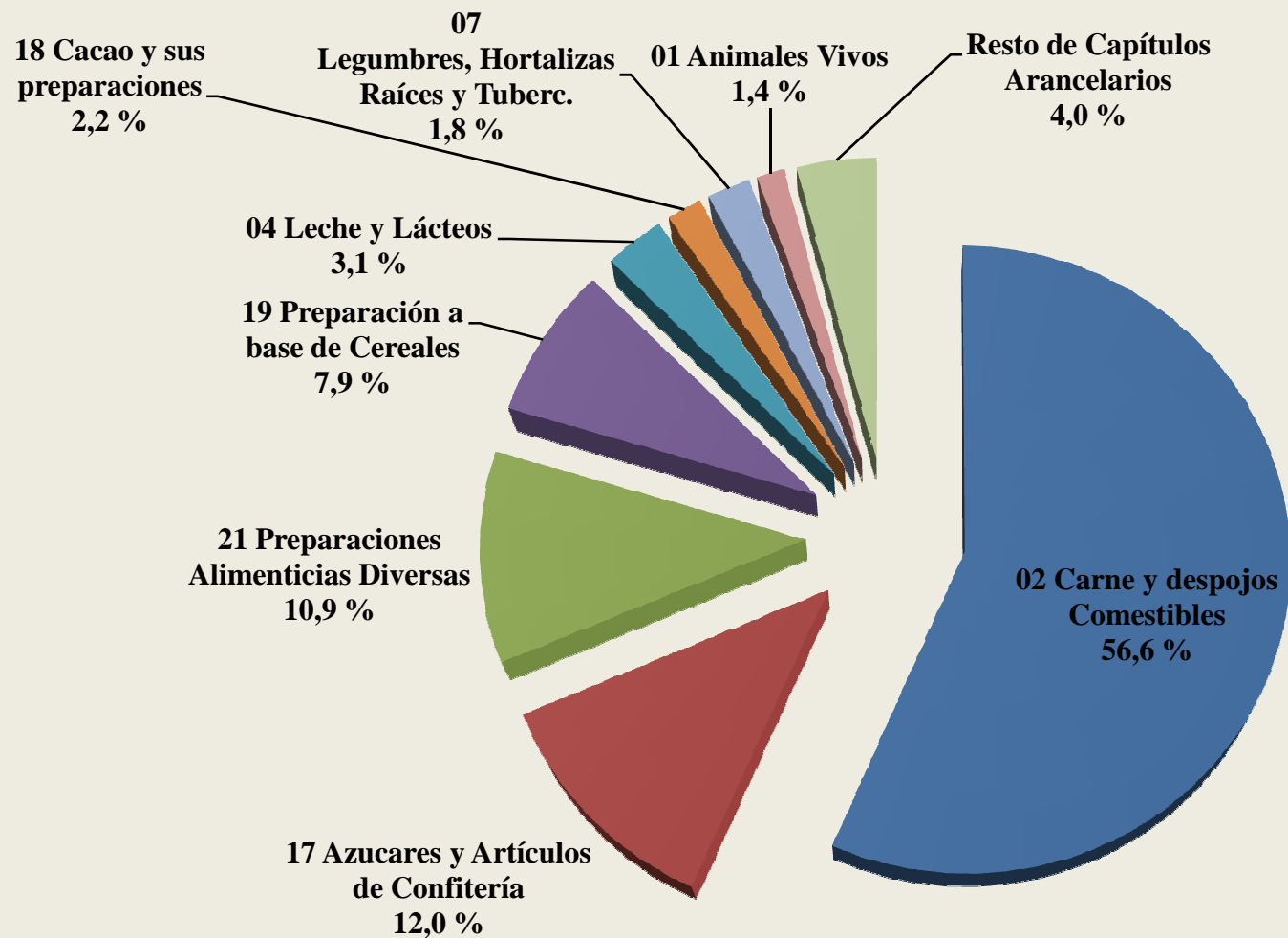
Gráfico 3. Estructura de las importaciones agroalimentarias desde Colombia 1997-1998



Fuente: INE (2011). Elaboración propia.

Estructura del comercio agroalimentario

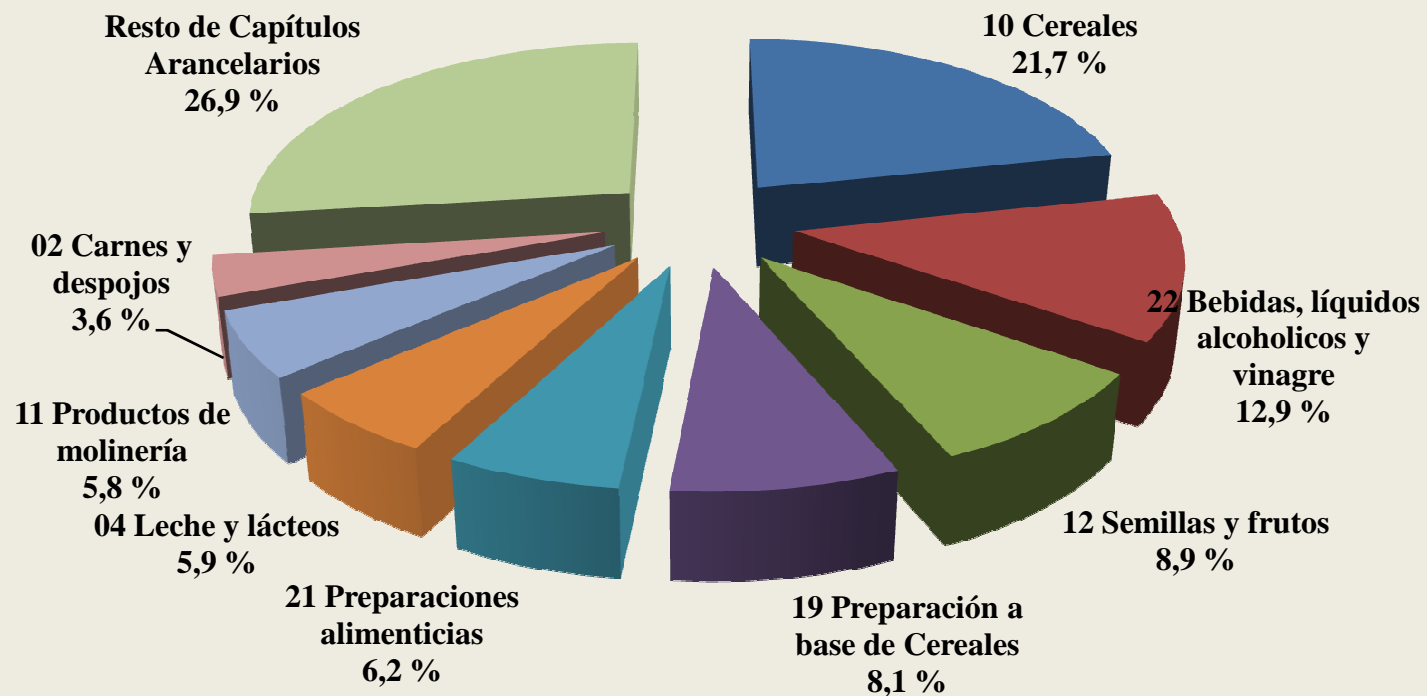
Gráfico 4. Estructura de las importaciones agroalimentarias desde Colombia 2009-2010



Fuente: INE (2011). Elaboración propia.

Estructura del comercio agroalimentario

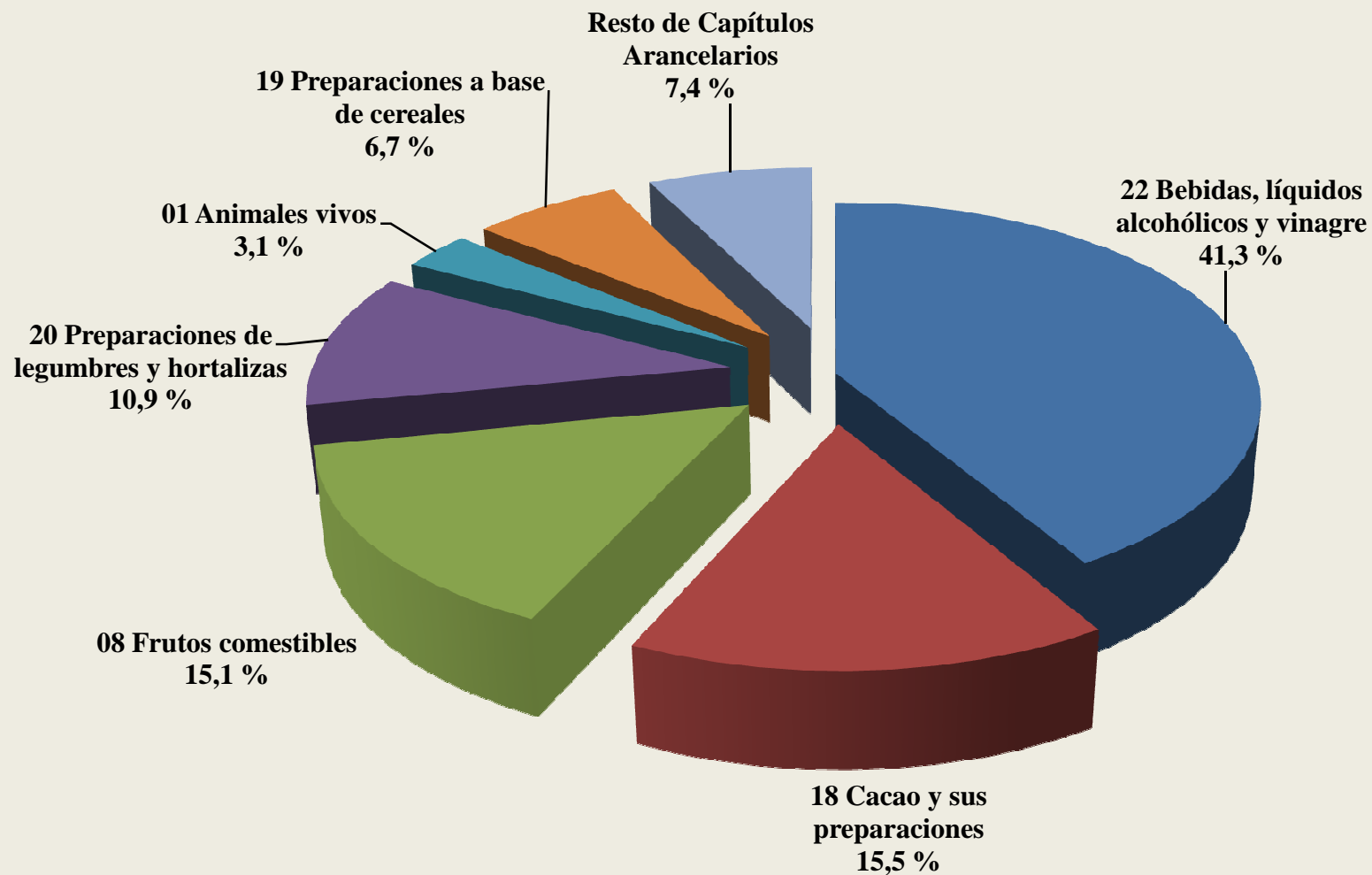
Gráfico 5. Estructura de las exportaciones agroalimentarias hacia Colombia, 1997-1998



Fuente: INE (2011). Elaboración propia.

Estructura del comercio agroalimentario

Gráfico 6. Estructura de las exportaciones agroalimentarias hacia Colombia, 2009-2010



Fuente: INE (2011). Elaboración propia.

Conclusiones

1.- Las relaciones comerciales han estado influenciadas por el desempeño económico de las dos economías, las restricciones al comercio y las diferencias políticas entre ambos gobiernos.

2.- El comercio con Colombia tiene ventajas naturales que favorecen los intercambios comerciales. Para Venezuela, Colombia fue un proveedor confiable y seguro, que ha permitido la comercialización de una canasta de productos diversificados, de calidad, y a costos de transacción muy bajos con respecto a otros países.

3.- A pesar de las controversias entre los dos países, las importaciones totales y agroalimentarias provenientes de Colombia se incrementaron durante el período 2003-2008, como consecuencia de una política de importaciones masivas por parte del gobierno y el crecimiento económico de las dos economías.

4.- Venezuela depende más de Colombia de las importaciones de productos primarios como carne de bovino fresca, refrigerada y congelada, animales vivos de la especie bovina y aves, y huevos; también de productos agroindustriales como los lácteos (leche y queso), entre otros, los cuales concentraron para el año 2009-2010 el 61,1% del total de las MAAC.

Conclusiones

5.- Ante las restricciones impuestas por el gobierno y la salida de Venezuela de la CAN Colombia ha sido desplazada por Brasil en el año 2009 y 2010 como el segundo socio comercial en productos agroalimentarios, lo cual supone unos costos de transporte más altos dada la logística con que se realiza el comercio con Brasil.

6.- Las importaciones provenientes de Colombia favorecieron hasta el 2008 los problemas de abastecimiento alimentario en el país, con una política masiva de importaciones por parte del Estado. De esta manera, las importaciones agroalimentarias desde Colombia contribuyen con la seguridad alimentaria nacional en términos de la disponibilidad de alimentos, al complementar la producción doméstica en rubros como animales vivos, carnes refrigeradas y congeladas, leche en polvo y productos lácteos, frijoles, papas, semillas y diversos productos procesados.

Bibliografía

Carmona, Pedro (2010). *Las Relaciones Económicas Colombo-Venezolanas. Un caso relevante y complejo de integración en América Latina*. Universidad Sergio Arboleda. Bogotá.

Esguerra, María; Montes, Enrique; Garavito, Aarón y Pulido, Carolina (2010). *El comercio colombo-venezolano: características y evolución reciente*. Banco de la República, Borradores de Economía N° 602, Bogotá.

Gaceta Oficial N° 37.631 de fecha 13 de febrero de 2003. Poder Ejecutivo de la República Bolivariana de Venezuela.

Gaceta Oficial N° 37.559 de fecha 30 de octubre de 2002. Poder Ejecutivo de la República Bolivariana de Venezuela.

Gaceta Oficial N° 37.625 de fecha 05 de febrero de 2003. Poder Ejecutivo de la República Bolivariana de Venezuela.

Bibliografía

Gaceta Oficial N° 38.862 de fecha 31 de enero de 2008. Poder Ejecutivo de la República Bolivariana de Venezuela.

Gaceta Oficial N° 38.902 de fecha 25 de abril de 2008. Poder Ejecutivo de la República Bolivariana de Venezuela.

Gutiérrez, Alejandro y Rosales, Maritza (2010). “La Integración y las Relaciones Económicas con Colombia: Evolución reciente y perspectivas”. *Mundo Nuevo. Revista de Estudios Latinoamericanos*. Año II, N° 4 (julio-diciembre), pp. 267-309.

Gutiérrez, Alejandro (2007a). “Hacia una redefinición de las relaciones comerciales entre Venezuela y Colombia”. *Revista BCV (Caracas)*, Vol. XXI, (1), pp. 23-75.

Gutiérrez, Alejandro, (2002), “Las trabas no arancelarias en el comercio bilateral agroalimentario entre Venezuela y Colombia”. Buenos Aires, Banco Interamericano de Desarrollo-INTAL-ITD-STA, Documento de Trabajo 11, p. 26

Bibliografía

Gutiérrez, Alejandro. (2001). *El comercio bilateral agroalimentario entre Colombia y Venezuela: evaluación, principales problemas y perspectivas*, Caracas Universidad Central de Venezuela-Centro de Estudios del Desarrollo (Tesis Doctoral).

Gutiérrez, Alejandro (1998). *Reformas e integración económica: Efectos sobre el comercio exterior agroalimentario entre Venezuela y Colombia*. Caracas, Fundación Polar.

López P. María E. (2008). “Agenda de las Relaciones Colombo-Venezolana noviembre – abril 2008”. *Aldea Mundo* (San Cristóbal), año 12, No. 24, Noviembre 2007 - Abril 2008. Pp. 83-90.

Márquez R. Rocío D. (2005). “Agenda de las Relaciones Colombo-Venezolana. Noviembre de 2004 - Abril de 2005”. *Aldea Mundo*, año 10, No. 18, Mayo 2005. Pp. 70-78.