

LAS RELACIONES COMERCIALES ENTRE VENEZUELA Y COLOMBIA: SU IMPORTANCIA PARA LA SEGURIDAD ALIMENTARIA NACIONAL

Alejandro Gutiérrez S.

Presentación dedicada a los cantantes del concierto por la “PAZ SIN FRONTERAS”:
**Juanes, Miguel Bosé, Carlos Vives, Juan Fernando Velasco, Alejandro Sanz,
Juan Luís Guerra y Ricardo Montaner**



Presentación para el Foro: Aspectos Políticos de Venezuela en la Hora Actual
Organizado por la Cátedra ULA Siglo XXI y la Asociación Fulbright de Venezuela.
Mérida, 25 de marzo de 2008

OBJETIVOS



1. Presentar un breve resumen histórico de las relaciones económicas binacionales.
2. Analizar la evolución de los flujos, la estructura y la importancia relativa del comercio bilateral.
3. Analizar la evolución histórica del intercambio en bienes agroalimentarios, y determinar la importancia que tiene Colombia como país origen de importaciones agroalimentarias para Venezuela.
4. Presentar algunas conclusiones para el debate.

1.- Breve resumen histórico de las relaciones económicas binacionales



- 1829-1830: Venezuela anuncia separación de la gran Colombia (Noviembre de 1829)-Disolución de la Gran Colombia-Inicio de controversias sobre límites. Los habitantes de la frontera inician integración espontánea. Tratado Pombo-Michelena (1836) y Tratado Romero-Pombo (1842). Libertad de comercio y navegación.
- 1941: Tratado de Límites entre Venezuela y Colombia (5 de abril de 1941). Venezuela pierde 108.350 Km². de territorio
- 1960: Creación de la ALALC. 1969: creación del Pacto Andino. 1973: Ingreso de Venezuela al Pacto Andino. Crece el comercio.
- 1980 's: Fracaso de negociaciones para delimitar áreas marinas y submarinas (Caraballeda, 1980)-Crisis de la deuda- Década perdida para el desarrollo-Crisis de la integración en América Latina - Declinación del comercio bilateral.
- 1987: Incidente de la Corbeta Caldas (19 de agosto de 1987). Enfriamiento de las relaciones binacionales.



1.- Breve resumen histórico de las relaciones económicas binacionales

- 1989: Declaración de Ureña (Marzo, 1989)-Reformas económicas-Redefinición del Pacto Andino (Declaración de Galápagos-Ecuador)-Regionalismo abierto. "Desgolfización" de las relaciones.
- Marzo de 1991: El presidente de Colombia Cesar Gaviria Trujillo y el de Venezuela Carlos Andrés Pérez firmaron en Caracas el "Acuerdo sobre la profundización del diseño estratégico del proceso de integración andina entre la República de Venezuela y la República de Colombia". Grupo Andino-Acta de La Paz (1990) y de Barahona, diciembre 1991. Zona de Libre Comercio Andina.
- 1992: Declaración de Maiquetía-Inicio de una zona de libre comercio binacional (febrero, 1992)- Imperfecta Unión Aduanera. Etapa de crecimiento y diversificación del comercio bilateral hasta 1998.
 - 1995: Creación de Unión Aduanera Andina.



1.- Breve resumen histórico de las relaciones económicas binacionales



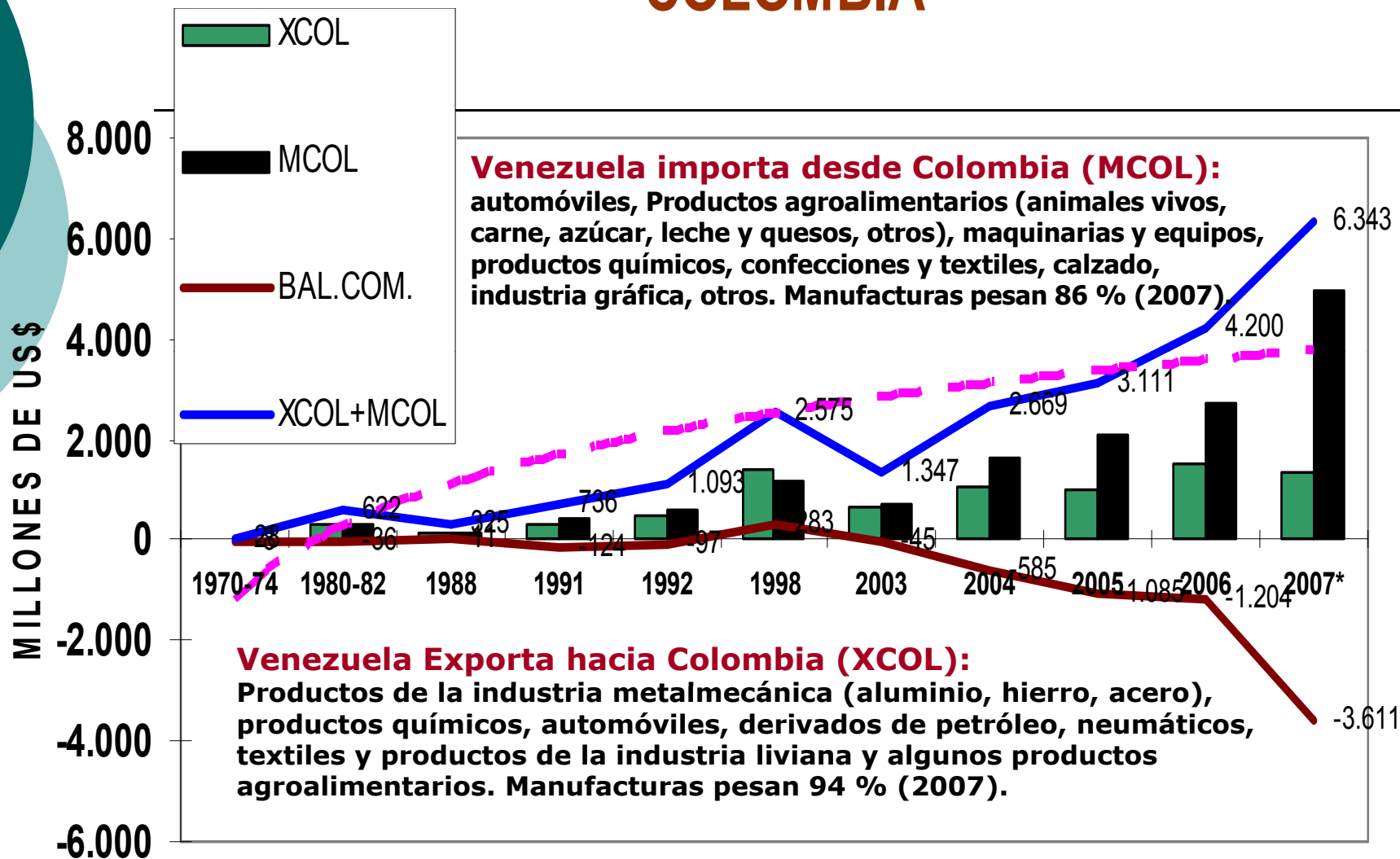
- 1999: Inicio de una nueva etapa en las relaciones diplomáticas, surgen controversias comerciales y políticas-Diferencia en las estrategias de desarrollo nacional e ideológicas. Colombia acusa a Venezuela de apoyo a las FARC. Conflicto del transporte. Disminuye el ritmo de crecimiento económico. Cae el comercio binacional hasta 2003.
- **2004: comienza nueva etapa de crecimiento del comercio bilateral hasta el presente. Recuperación del crecimiento económico en ambos países.**
- **2005: Incidente Granda: cierre temporal de Frontera. Culminan negociaciones del TLC EE.UU.- Colombia; EE-UU.-Perú. Se aprueba ingreso de Venezuela al Mercosur.**
- **2006: Venezuela abandona la CAN y el G-3 - Mercosur aprueba en julio de 2006 el Protocolo de Adhesión de Venezuela al Mercosur.**

1.- Breve resumen histórico de las relaciones económicas binacionales

- **2007-2008: Continúa creciendo el comercio binacional, ALCANZA NIVELES SIN PRECEDENTES. Crisis diplomática de la mediación de Chávez- Muerte de Raúl Reyes-Empeoramiento de Relaciones. Suspensión de Relaciones...Reconciliación... ¿? ¿?...¿Próxima Crisis?...**



2.- EVOLUCIÓN DEL COMERCIO VENEZUELA-COLOMBIA



*=Estimaciones Preliminares

Fuente: CAN, DANE-ALADI-SICOEX

XCOL = EXPORTACIONES DE VENEZUELA HACIA COLOMBIA
MCOL = IMPORTACIONES VENZOLANAS DESDE COLOMBIA
BAL.COM. = BALANZA COMERCIAL= XCOL-MCOL
XCOL+MCOL = COMERCIO BILATERAL

COMERCIO BILATERAL VENEZUELA-COLOMBIA

(MILLONES DE US DÓLARES)

	1970-74	1980-82	1988	1991	1998	2003	2004	2005	2006	2007*
XCOL	10	293	168	306	1.429	651	1.042	1.013	1.498	1.366
MCOL	18	329	157	430	1.146	696	1.627	2.098	2.702	4.977
BAL.COM	-8	-36	11	-124	283	-45	-585	-1.085	-1.204	-3.611
XCOL+MCOL	28	622	325	736	2.575	1.347	2.669	3.111	4.200	6.343

* = Estimaciones Preliminares

Fuente: CAN, DANE-ALADI-SICOEX.

VENEZUELA: COMERCIO EXTERIOR (MILLONES DE US DÓLARES)

	1998	1999	2000	2001	2002	2003	2004	2005	2006	2007
EXPORTACIONES (XT)	17.707	20.963	33.035	26.751	26.656	27.170	38.748	55.487	65.210	69.534
EXPORTACIONES NO PETROLERAS (XNP)	5.529	4.228	5.655	4.523	5.126	5.141	6.831	7.428	6.772	6.919
EXPORTACIONES PETROLERAS (XP)	12.178	16.735	27.380	22.228	21.530	22.029	31.917	48.059	58.438	62.615
IMPORTACIONES (MT)	16.755	14.492	16.865	18.660	13.622	10.687	17.318	23.693	32.498	44.463
BALANZA COMERCIAL (XT-MT)	952	6.471	16.170	8.091	13.034	16.483	21.430	31.794	32.712	25.071

FUENTE:BCV

Correlaciones entre variables del comercio Colombia-Venezuela

Variables Correlacionadas Período 1992-2006	Coefficiente de Correlación R	Observaciones
VAR. % MCOL-VAR. % PIBVEN	0,86	Estadísticamente significativo al 1 %.
MCOL-RTCR VENCOL	-0,31	No es estadísticamente significativo.
VAR. % XCOL- VAR. % PIBCOL	0,71	Estadísticamente significativo al 1 %.
MCOL-RTCR VENCOL	0,67	Estadísticamente significativo al 1 %.

Fuente: Estimaciones del autor con base en datos de CAN, BCV, DANE, ALADI-SICOEX y CEPAL (2006).

Tomado de: Gutiérrez, Alejandro. (2007). Hacia una redefinición de las relaciones comerciales entre Venezuela y Colombia. Revista del Banco central de Venezuela, Vol. XXI, No 1, pp. 23-75.

15 PRODUCTOS LÍDERES EXPORTADOS HACIA COLOMBIA-2006

Descripción	Valor	%/Total	%/Acum
Capítulo : 29 PRODUCTOS QUÍMICOS ORGÁNICOS Partida : 2901 HIDROCARBUROS ACÍCLICOS	164,317	10.99%	10.99%
Capítulo : 27 COMBUSTIBLES MINERALES, ACEITES MINERALES Y PRODUCTOS DE SU DESTILACIÓN; MATERIAS BITUMINOSAS; CERAS MINERALES	120,48	8.06%	19.05%
Capítulo : 87 VEHÍCULOS AUTOMÓVILES, TRACTORES, VELOCÍPEDOS Y DEMÁS VEHÍCULOS TERRESTRES, SUS PARTES Y ACCESORIOS	78,373	5.24%	24.29%
Capítulo : 76 ALUMINIO Y SUS MANUFACTURAS	49,423	3.31%	27.59%
VEHÍCULOS TERRESTRES, SUS PARTES Y ACCESORIOS	42,034	2.81%	30.40%
Capítulo : 38 PRODUCTOS DIVERSOS DE LAS INDUSTRIAS QUÍMICAS DE SU DESTILACIÓN; MATERIAS BITUMINOSAS; CERAS MINERALES	41,013	2.74%	33.15%
Capítulo : 87 VEHÍCULOS AUTOMÓVILES, TRACTORES, VELOCÍPEDOS Y DEMÁS	38,453	2.57%	35.72%
Item : 8704210010 De peso total con carga máxima inferior a 10.000 libras americanas	37,764	2.53%	38.24%
Capítulo : 31 ABONOS	35,256	2.36%	40.60%
Capítulo : 87 VEHÍCULOS AUTOMÓVILES, TRACTORES, VELOCÍPEDOS Y DEMÁS VEHÍCULOS TERRESTRES, SUS PARTES Y ACCESORIOS			
Partida : 8704 VEHÍCULOS AUTOMÓVILES PARA TRANSPORTE DE MERCANCÍAS	31,252	2.09%	42.69%
Capítulo : 87 VEHÍCULOS AUTOMÓVILES, TRACTORES, VELOCÍPEDOS Y DEMÁS VEHÍCULOS TERRESTRES, SUS PARTES Y ACCESORIOS Partida : 8703 AUTOMÓVILES DE TURISMO Y DEMÁS VEHÍCULOS AUTOMÓVILES	25,817	1.73%	44.42%
Capítulo : 40 Caucho y sus manufacturas			
Partida : 4011 NEUMÁTICOS (LLANTAS NEUMÁTICAS) NUEVOS DE CAUCHO	24,449	1.64%	46.05%
Apertura : 390410 Poli(cloruro de vinilo) sin mezclar con otras sustancias: Item : 3904102000 Obtenido por polimerización en suspensión	23,832	1.59%	47.65%
Capítulo : 76 ALUMINIO Y SUS MANUFACTURAS			
Partida : 7601 ALUMINIO EN BRUTO	22,68	1.52%	49.16%
Capítulo : 72 FUNDICIÓN, HIERRO Y ACERO	22,675	1.52%	50.68%

FUENTE:ALADI-SICOEX

15 PRODUCTOS LÍDERES IMPORTADOS DESDE COLOMBIA-2006

Ordinal	Descripción	Valor	% / Total	% / Acum
1	Capítulo : 87 VEHÍCULOS AUTOMÓVILES, TRACTORES, VELOCÍPEDOS Y DEMÁS VEHÍCULOS TERRESTRES, SUS PARTES Y ACCESORIOS	3 57,229	13.24%	13.24%
2	Capítulo : 87 VEHÍCULOS AUTOMÓVILES, TRACTORES, VELOCÍPEDOS Y DEMÁS VEHÍCULOS TERRESTRES, SUS PARTES Y ACCESORIOS	61,455	2.28%	15.51%
3	Capítulo : 02 CARNE Y DESPOJOS COMESTIBLES Partida : 0201 CARNE DE ANIMALES DE LA ESPECIE BOVINA, FRESCA O REFRIGERADA	52,796	1.96%	17.47%
4	Capítulo : 17 AZÚCARES Y ARTÍCULOS DE CONFITERÍA Partida : 1704 ARTÍCULOS DE CONFITERÍA SIN CACAO (INCLUIDO EL CHOCOLATE BLANCO)	48,799	1.81%	19.28%
5	Capítulo : 30 PRODUCTOS FARMACÉUTICOS Partida : 3004 MEDICAMENTOS (EXCEPTO LOS PRODUCTOS DE LAS PARTIDAS 30.02, 30.05 Ó 30.06)	41,131	1.52%	20.80%
6	Capítulo : 87 VEHÍCULOS AUTOMÓVILES, TRACTORES, VELOCÍPEDOS Y DEMÁS VEHÍCULOS TERRESTRES, SUS PARTES Y ACCESORIOS	39,195	1.45%	22.26%
7	Capítulo : 49 PRODUCTOS EDITORIALES, DE LA PRENSA Y DE LAS DEMÁS INDUSTRIAS GRÁFICAS; TEXTOS MANUSCRITOS O MECANOGRAFIADOS Y PLANOS	30,03	1.11%	23.37%
8	Capítulo : 05 LOS DEMÁS PRODUCTOS DE ORIGEN ANIMAL NO EXPRESADOS NI COMPRENDIDOS EN OTRA PARTE	29,734	1.10%	24.47%
9	Capítulo : 87 VEHÍCULOS AUTOMÓVILES, TRACTORES, VELOCÍPEDOS Y DEMÁS VEHÍCULOS TERRESTRES, SUS PARTES Y ACCESORIOS	25,46	0.94%	25.41%
10	Capítulo : 84 REACTORES NUCLEARES, CALDERAS, MÁQUINAS, APARATOS Y ARTEFACTOS MECÁNICOS; PARTES DE ESTAS MÁQUINAS O APARATOS	24,484	0.91%	26.32%
11	Capítulo : 85 MÁQUINAS, APARATOS Y MATERIAL ELÉCTRICO, Y SUS PARTES; APARATOS DE GRABACIÓN O REPRODUCCIÓN DE SONIDO, APARATOS DE GRABACIÓN O REPRODUCCIÓN DE IMAGEN Y SONIDO EN	23,449	0.87%	27.19%
12	Capítulo : 84 REACTORES NUCLEARES, CALDERAS, MÁQUINAS, APARATOS Y ARTEFACTOS MECÁNICOS; PARTES DE ESTAS MÁQUINAS O APARATOS	22,215	0.82%	28.01%
13	DE AVE; MIEL NATURAL; PRODUCTOS COMESTIBLES DE O CON ADICIÓN DE AZÚCAR U OTRO EDULCORANTE	21,492	0.80%	28.81%
14	Capítulo : 62 PRENDAS Y COMPLEMENTOS (ACCESORIOS), DE VESTIR, EXCEPTO LOS DE PUNTO	21,24	0.79%	29.60%
15	Capítulo : 62 PRENDAS Y COMPLEMENTOS (ACCESORIOS), DE VESTIR, EXCEPTO LOS DE PUNTO	20,522	0.76%	30.36%

FUENTE:ALADI-SICOEX

ASPECTOS IMPORTANTES DE LA RELACIÓN COMERCIAL DE VENEZUELA CON COLOMBIA

País	Población 2006	PIB 2006	PIBPC 2006	Exportaciones (Millones de dólares) 2006	Importaciones (Millones de dólares) 2006
	(Millones de habitantes)	(Millones de dólares)	(Dólares corrientes)		
Venezuela	27,0	181.608	6.719	65.200	32.200
Colombia	46,8	135.962	2.907	24.387	26.130
Total	73,8	317.570	-----	89.587	58.330

- VENEZUELA, PARA 2007, ERA EL SEGUNDO DESTINO DE LAS EXPORTACIONES DE COLOMBIA (15,3 %), SUPERADO SOLAMENTE POR EE.UU. (35,2 %).
- VENEZUELA ES EL PRINCIPAL DESTINO DE LAS EXPORTACIONES NO TRADICIONALES DE COLOMBIA.

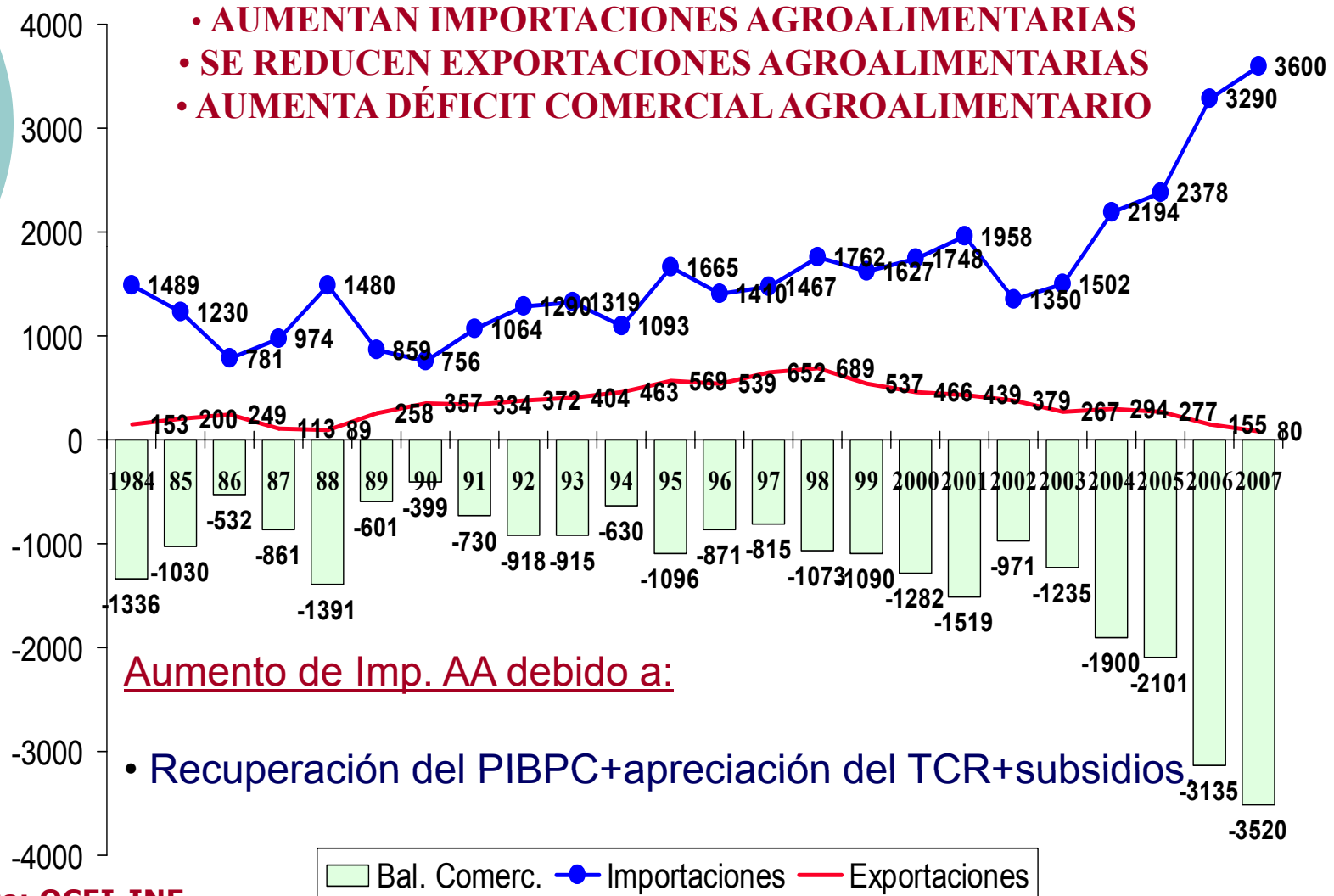
ASPECTOS IMPORTANTES DE LA RELACIÓN COMERCIAL DE VENEZUELA CON COLOMBIA

- COLOMBIA, PARA 2006, ERA EL SEGUNDO DESTINO DE LAS EXPORTACIONES NO PETROLERAS (12,0 %), SUPERADO SÓLO POR EE.UU. (26,4 %).
- COLOMBIA, PARA 2006, ERA EL SEGUNDO PROVEEDOR DE IMPORTACIONES PARA VENEZUELA (10,4 %), SUPERADA SÓLO POR EE.UU. (31,2 %).
- COLOMBIA, PARA 2007, ERA EL PRINCIPAL PAÍS PROVEEDOR DE IMPORTACIONES AGROALIMENTARIAS PARA VENEZUELA (> 25 %).
- LA CALIDAD DEL COMERCIO BINACIONAL ES SUPERIOR AL QUE SE TIENE CON EL RESTO DEL MUNDO, PUES ESTÁ CONFORMADO FUNDAMENTALMENTE POR MANUFACTURAS Y ES MÁS DIVERSIFICADO.
- EXISTEN ALTOS NIVELES DE COMERCIO INTRAININDUSTRIAL.
- SE HAN GENERADO ALIANZAS ESTRATÉGICAS ENTRE EMPRESARIOS DE AMBOS PAÍSES Y EFECTOS DE APRENDIZAJE.

3.- Evolución histórica del intercambio binacional en bienes agroalimentarios

Venezuela: Comercio exterior Agroalimentario

1984-2007 (millones de US\$)

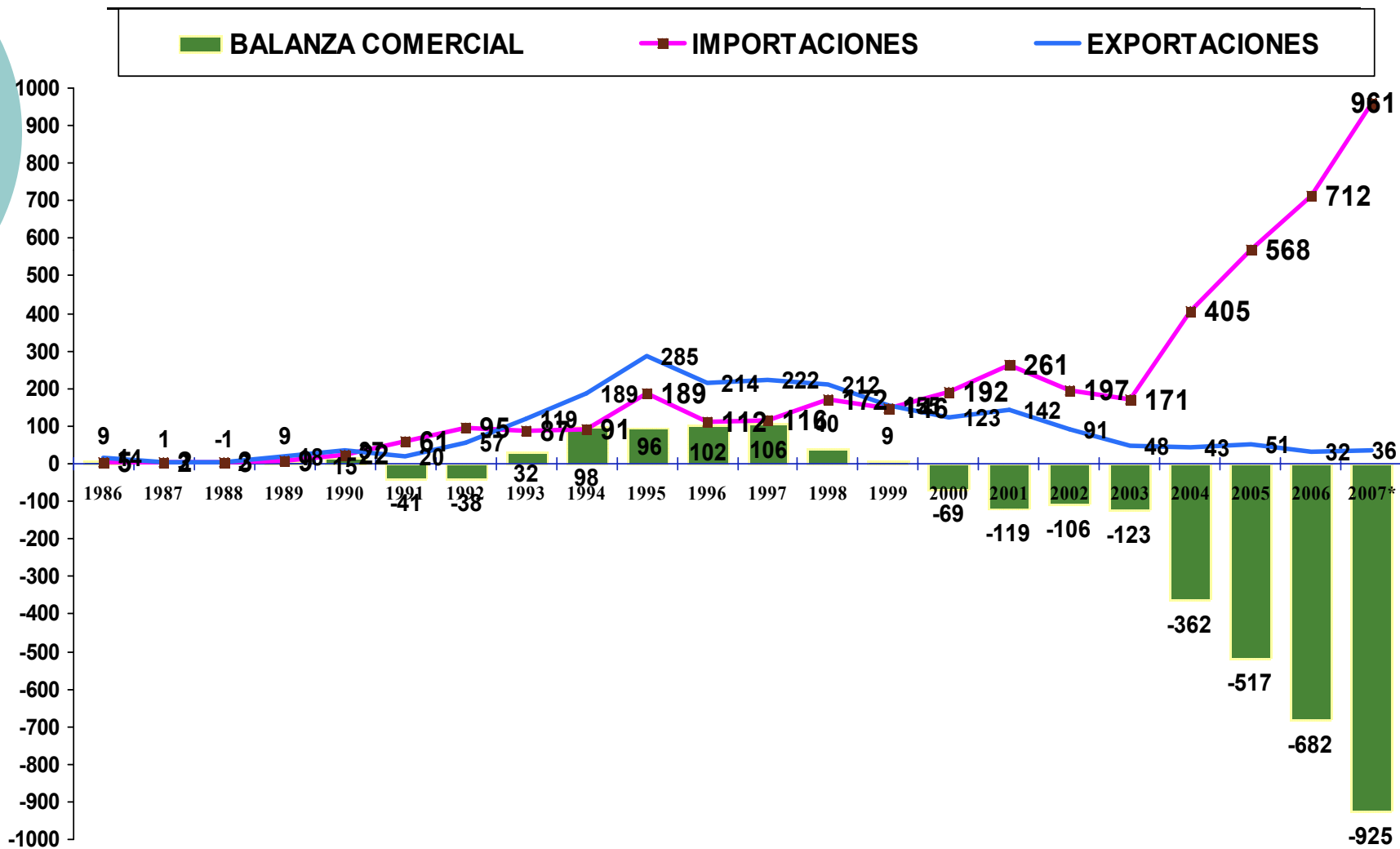


Fuente: OCEI-INE

Nota: Los datos de 2007 son estimaciones del autor con base en los resultados del primer cuatrimestre.

3.- Evolución histórica del intercambio binacional en bienes agroalimentarios

Comercio Bilateral agroalimentario Venezuela - Colombia 1986-2007 (millones de US \$)

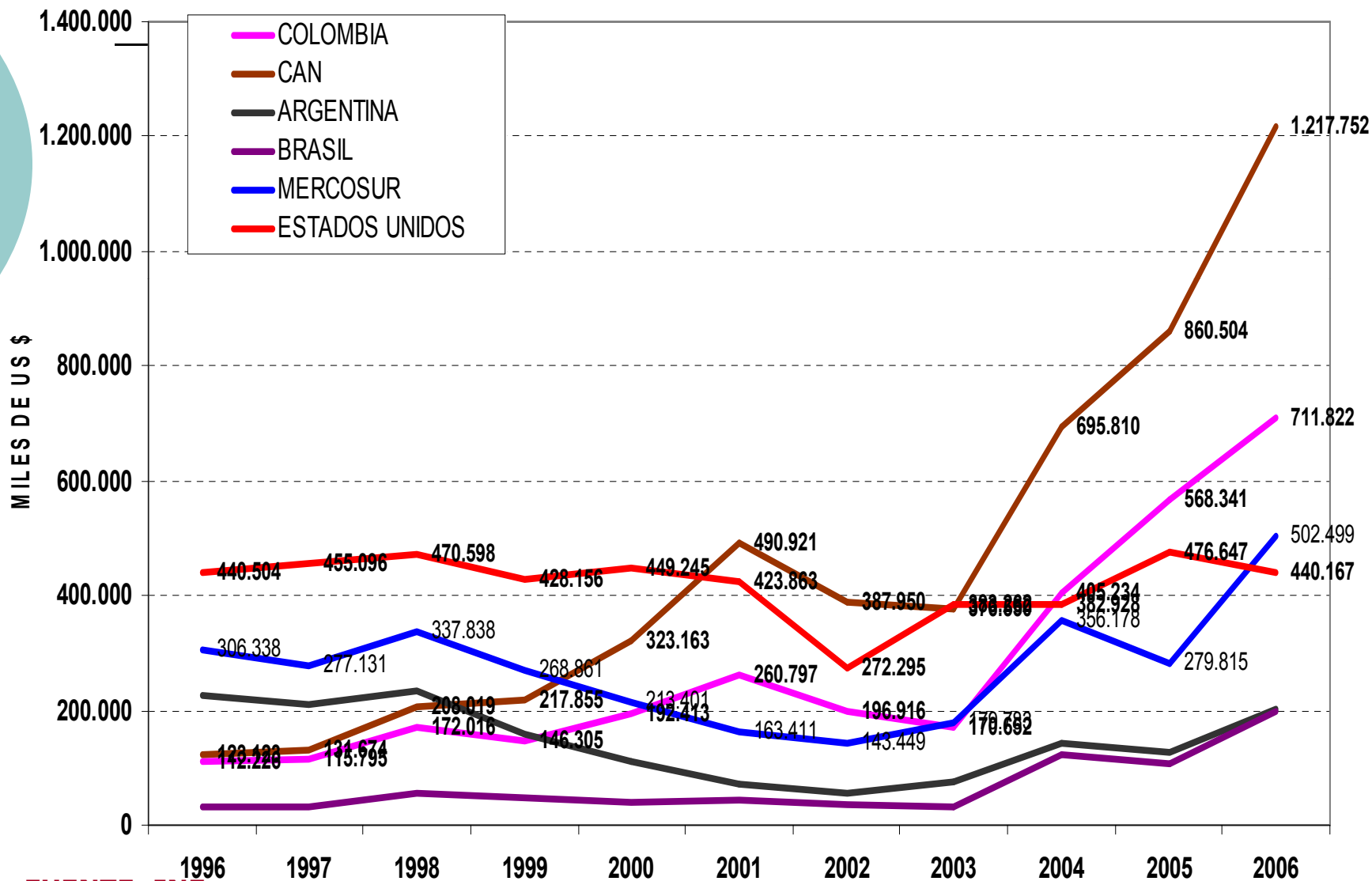


Fuente: OCEI-INE-Los datos de 2007 son estimaciones preliminares

Venezuela: Comercio Exterior Agroalimentario					
por Area Geoeconómica 2006 (Millones de US \$)					
Área Geoconómica	Exportaciones	%	Importaciones	%	Balanza Comercial
CAN	36	23,2	1.218	37,0	-1.182
MERCOSUR	0,2	0,1	503	15,3	-503
CHILE	1	0,6	228	6,9	-227
Islas del Caribe	15	9,7	3	0,1	12
EE.UU.	51	32,9	440	13,4	-389
América Central	4	2,6	27	0,8	-23
Europa-UE	38	24,5	452	13,7	-414
Otros	9,8	6,3	419	12,7	-409
Total	155	100,0	3.290	100,0	-3.135
COLOMBIA	32	20,6	712	21,6	-680
Fuente: INE					

- **COLOMBIA ES EL TERCER DESTINO DE LAS EXPORT. AGROALIMENTARIAS DE VENEZUELA.**
- **COLOMBIA ES EL PRINCIPAL PROVEEDOR DE IMPORT. AGROALIMENTARIAS PARA VENEZUELA:**
21,6 % 2006; 26,7 % para 2007.

VENEZUELA IMPORTACIONES AGROALIMENTARIAS: PAÍSES SELECCIONADOS



FUENTE: INE

TASAS MEDIAS DE CRECIMIENTO DE LAS IMPORTACIONES AGROALIMENTARIAS DE VENEZUELA

PAIS-BLOQUE	TMC 1998-2003	TMC 2003-2006
BOLIVIA	63,8	28,0
COLOMBIA	-0,2	61,0
CAN	12,6	47,9
ARGENTINA	-19,9	37,7
BRASIL	-10,5	81,7
MERCOSUR	-11,9	40,9
ESTADOS UNIDOS	-4,0	4,7
Total EUROPA. UNION EUROPEA	-4,8	20,3
RESTO DEL MUNDO	10,4	18,0
TOTAL	-3,1	29,9

FUENTE: INE-Cálculos Propios

CONTRIBUCIÓN A LAS IMPORTACIONES AGROALIMENTARIAS DE VENEZUELA

	PROM. 97-98	PROM. 05-06
COLOMBIA/TOTAL (%)	8,8	15,2
BOLIVIA/TOTAL (%)	0,4	5,3
BRASIL/TOTAL (%)	2,7	4,3
ARGENTINA/TOTAL	13,7	9,9
CHILE/TOTAL (%)	4,3	5,6
EE.UU./TOTAL (%)	28,9	21,1
CAN/TOTAL (%)	10,4	23,7
MERCOSUR/TOTAL (%)	19,0	17,2
CANADA/TOTAL (%)	7,8	7,0
MÉXICO/TOTAL (%)	1,5	2,1
TLCAN/TOTAL (%)	38,2	30,2
EUROPA/TOTAL (%)	17,8	15,8

PARA 2007 LAS IMPORTACIONES DE ALIMENTOS DE COLOMBIA REPRESENTARON EL 26,7 % DEL TOTAL IMPORTADO.

FUENTE: INE-Cálculos Propios

¿QUÉ IMPORTA VENEZUELA DESDE COLOMBIA EN BIENES AGROALIMENTARIOS?

IMPORTACIONES AGROALIMENTARIAS DESDE COLOMBIA-ESTRUCTURA 2006-2007



CAPITULO ARANCELARIO	%
01 Animales Vivos	26,3
02 Carne y despojos Comestibles	16,5
21 Preparaciones Alimenticias Diversas	13,5
17 Azucares y Artículos de Confitería	11,2
04 Leche y Lácteos	6,9
07 Legumbres, Hortalizas, Raíces y Tuberc.	5,8
05 Los demás productos de origen animal	3,8
Sub-Total	84,0
Resto de Capítulos Arancelarios	16,0
TOTAL	100,0



FUENTE: INE-CÁLCULOS PROPIOS

¿EN QUE CAPÍTULOS ARANCELARIOS TIENE VENEZUELA MAYOR DEPENDENCIA DE COLOMBIA?

IMPORTANCIA RELATIVA DE LAS IMPORTACIONES
AGROALIMENTARIAS DESDE COLOMBIA EN EL TOTAL
IMPORTADO POR VENEZUELA
2006-2007

CAPITULO ARANCELARIO	%
01 Animales Vivos	89,9
02 Carne y despojos Comestibles	60,3
21 Preparaciones Alimenticias Diversas	41,6
17 Azucares y Artículos de Confitería	67,3
04 Leche, Lácteos, Aves y Huevos	14,7
07 Legumbres, Hortalizas, Raíces y Tuberc.	47,8
05 Los demás productos de origen animal	93,8
18 Cacao y sus Preparaciones	42,5
12 Semillas y Frutos Oleaginosos	18,7
19 Preparaciones a Base de Cereales	30,8

FUENTE: INE-CÁLCULOS PROPIOS

VENEZUELA: IMPORTACIÓN DE LECHE EN POLVO (MILES DE US \$)

	PROMEDIO 97-98	%	PROMEDIO 2005-06	%
TOTAL	127.285	100,0	124.689	100,0
<u>NUEVA</u>				
<u>ZELANDA</u>	62.745	49,3	34.797	27,9
<u>ARGENTINA</u>	6.738	5,3	46.412	37,2
<u>COLOMBIA</u>	750	0,6	23.198	18,6
<u>URUGUAY</u>	3.692	2,9	3.145	2,5
<u>OTROS</u>	53.361	41,3	17.138	13,7

FUENTE: INE-CÁLCULOS PROPIOS

4.- ALGUNAS CONCLUSIONES PARA EL DEBATE

- ❖ **Colombia y Venezuela debido a su vecindad geográfica, similitudes culturales en patrones de consumo, grado de industrialización, a la creciente complementariedad y aumento del comercio de carácter intraindustrial son socios naturales. (Gutiérrez, 2007).**
- ❖ **“...a pesar de los diferendos y controversias que tradicionalmente han marcado las relaciones políticas y diplomáticas entre Colombia y Venezuela, la condición de socios naturales y la racionalidad propia de los negocios termina por imponerse, aprovechando las oportunidades que surgen en medio de los escenarios adversos al fortalecimiento de la integración entre ambas naciones”. (Gutiérrez, 2006)**

4.- ALGUNAS CONCLUSIONES PARA EL DEBATE

- ❖ **Colombia se ha convertido en el principal proveedor de importaciones agroalimentarias para Venezuela (aproximadamente el 25 % del total importado).**
- ❖ **Colombia es un proveedor confiable, altamente competitivo, adaptado a los patrones de consumo del venezolano, con bajos costos de transporte y otras ventajas favorables para un país como Venezuela con problemas de abastecimiento alimentario en un contexto de escasez y altos precios en los mercados internacionales de alimentos.**
- ❖ **Las importaciones agroalimentarias desde Colombia contribuyen al logro de la seguridad alimentaria nacional al complementar la producción doméstica. Esto se observa en algunos rubros como son: animales vivos, carnes refrigeradas y congeladas, leche en polvo y productos lácteos, frijoles, papas, semillas y diversos productos procesados.**

4.- ALGUNAS CONCLUSIONES PARA EL DEBATE

❖ No siempre es posible sustituir a Colombia como origen de importaciones debido a los bajos costos de transporte, la logística ya establecida y la rapidez que permite la vecindad geográfica (2-3 DÍAS). Otros factores a considerar son la adaptación a los patrones de consumo de los venezolanos y de las industrias, las alianzas estratégicas entre empresarios de Venezuela y Colombia para la distribución, etc.

❖ Para que Venezuela siga aprovechando las ventajas de contar con un proveedor de alimentos como Colombia, confiable y altamente competitivo es importante, como lo señala el Presidente "Lula" Da Silva que:
"Es vital no confundir comercio con ideología"

Luis I. "Lula" Da Silva Presidente de Brasil, .
Entrevista Concedida a The Economist, 24 de febrero de 2006.



4.- ALGUNAS CONCLUSIONES PARA EL DEBATE

- ❖ **FINALMENTE:** Colombia y Venezuela no pueden obviar su condición de vecinos ni de socios naturales, con historia e intereses comunes y convergentes a pesar de las diferencias ideológicas de los gobiernos actuales. Ignorar la geografía y los beneficios obtenidos en el marco de la liberación del comercio desde 1992 hasta ahora significaría un retroceso, con costos elevados y pérdidas de bienestar para los dos países (Gutiérrez, 2007).

LAS CRISIS DIPLOMÁTICAS RECIENTES, Y LA ACTITUD DE SECTORES DE LA SOCIEDAD CIVIL DE AMBOS PAÍSES, DEMANDANDO EL CESE DE LOS CONFLICTOS, DEMUESTRA QUE LA MAYOR INTEGRACIÓN BINACIONAL, LOGRADA DESDE 1992, SE HA CONVERTIDO EN UN OBSTÁCULO PARA QUIENES QUIEREN UNA GUERRA ENTRE COLOMBIA Y VENEZUELA.

LA INTEGRACIÓN BINACIONAL, EN LA CRISIS RECIENTE, HA CONTRIBUIDO DE MANERA DETERMINANTE AL LOGRO DE LA PAZ.



UNIVERSIDAD
DE LOS ANDES
VENEZUELA



¡MUCHAS GRACIAS!